



H. AYUNTAMIENTO  
DE XICOTLÁN, PUE.  
GESTIÓN 2024-2027  
"Unidos gobernamos mejor"

# CUARTO INFORME DE INDICADORES DEL PROGRAMA PRESUPUESTARIO 007. SERVICIOS PUBLICOS

Palacio Municipal s/n C.P.74750 Col. Centro Xicotlán, Puebla.



Correo

[ayunt.xicotlan24.27@gmail.com](mailto:ayunt.xicotlan24.27@gmail.com)



Telefono

(275) 432 9651



Dirección

<https://www.xicotlan.gob.mx/>





FICHA DE INDICADORES DEL PROGRAMA PRESUPUESTARIO 007. SERVICIOS PUBLICOS

FIN

Datos de Identificación del Indicador

Objetivo: Contribuir al desarrollo integral de los habitantes del municipio de Xicotlán mediante acciones de mejora de servicios públicos rendición de cuentas y servicios administrativos.

Nombre del Indicador: Porcentaje de acciones de prestación de servicios públicos realizadas rendición de cuentas y servicios administrativos.

Nombre del Área Responsable(s) del indicador: 01 PRESIDENCIA MUNICIPAL/02 TESORERÍA MUNICIPAL/13

Frecuencia de Medición: ANUAL

Unidad de medida: PORCENTAJE

Tipo de Formula: PORCENTAJE

Información de Metas

Valor	Año	Periodo	Meta
5	2025	DICIEMBRE	5 00%

Características de las Variables (Metadatos)

Variable 1

Nombre de la variable: Número de acciones de prestación de servicios públicos realizados en 2025

Calendarización Programado

ENERO	FEBRERO	MARZO	ABRIL	MAYO	JUNIO	JULIO	AGOSTO	SEPTIEMBRE	OCTUBRE	NOVIEMBRE	DICIEMBRE
											5
											Acumulado
											5

Variable 2

Nombre de la variable: Total de acciones de servicios públicos realizadas en 2025

Calendarización Programado

ENERO	FEBRERO	MARZO	ABRIL	MAYO	JUNIO	JULIO	AGOSTO	SEPTIEMBRE	OCTUBRE	NOVIEMBRE	DICIEMBRE
											5
											Acumulado
											5

Valor alcanzado

Variable 1


Nombre de la variable: Número de acciones de prestación de servicios públicos realizados en 2025

Calendarización Programado

ENERO	FEBRERO	MARZO	ABRIL	MAYO	JUNIO	JULIO	AGOSTO	SEPTIEMBRE	OCTUBRE	NOVIEMBRE	DICIEMBRE
											5
											Acumulado
											5

Referencias Adicionales

Meta Realizada



Observaciones

Para el periodo que se reporta a nivel fin se informa que tiene un periodo de cumplimiento anual, por lo que el resultado de este se refleja al final del ejercicio en el cumplimiento final, derivando un cumplimiento del 100% su resultado es optimo con base a los programas presupuestarios modificados, derivados del ejercicio presupuestal.

C. LISANDRO ELIAS MORENO HERRERA  
CONTRALOR MUNICIPAL DEL AYUNTAMIENTO DE XICOTLAN



CONTRALORIA MUNICIPAL  
XICOTLAN PUEBLA

2024 2027





FICHA DE INDICADORES DEL PROGRAMA PRESUPUESTARIO  
007. SERVICIOS PUBLICOS

PROPOSITO

Datos de Identificación del Indicador

Objetivo

El Ayuntamiento de Xicotlán cuenta con mecanismos eficientes en materia de rendición de cuentas y servicios administrativos.

Nombre del Indicador

Porcentaje de población beneficiada con mecanismos eficientes en materia de rendición de cuentas y servicios administrativos.

Nombre del Área Responsable(s) del Indicador

01 PRESIDENCIA MUNICIPAL /02  
TESORERÍA MUNICIPAL/13

Tipo de indicador

ESTRATEGICO

Frecuencia de Medición

ANUAL

Dimensión del Indicador

EFICIENCIA

Unidad de medida

PORCENTAJE

Método de cálculo

$(V1/V2)*100$

Tipo de Formula

PORCENTAJE

Información de Metas

Línea base

Valor  
1312

Año  
2025

Periodo  
DICIEMBRE

Meta

938.00%

Características de las Variables (Metadatos)

Variable 1

Nombre de la variable

Número de habitantes beneficiados con mecanismos en materia de rendición de cuentas y servicios administrativos 2025

Calendarización Programado

ENERO	FEBRERO	MARZO	ABRIL	MAYO	JUNIO	JULIO	AGOSTO	SEPTIEMBRE	OCTUBRE	NOVIEMBRE	DICIEMBRE
											938
											Acumulable
											938

Variable 2

Nombre de la variable

Total de habitantes(ultimo registro oficial 2020, INEGI)

Calendarización Programado

ENERO	FEBRERO	MARZO	ABRIL	MAYO	JUNIO	JULIO	AGOSTO	SEPTIEMBRE	OCTUBRE	NOVIEMBRE	DICIEMBRE
											1312
											Acumulable
											1312

Valor alcanzado

Variable 1

Nombre de la variable

Número de habitantes beneficiados con mecanismos en materia de rendición de cuentas y servicios administrativos 2025

Calendarización Programado

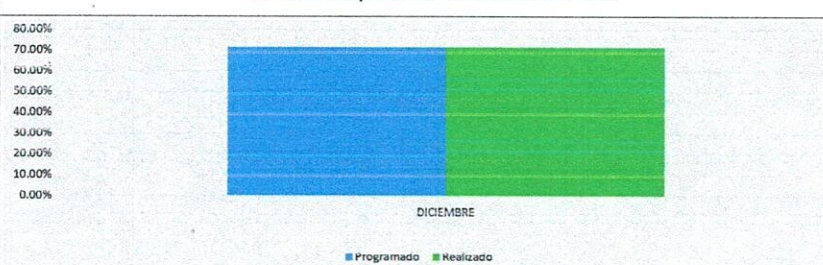
ENERO	FEBRERO	MARZO	ABRIL	MAYO	JUNIO	JULIO	AGOSTO	SEPTIEMBRE	OCTUBRE	NOVIEMBRE	DICIEMBRE
											938
											Acumulable
											938

Referencias Adicionales

Meta Realizada

Mes	Valor Programado	Valor Realizado
DICIEMBRE	71.49%	71.49%
TOTAL	71.49%	100%

Gráfica de Comportamiento de avance del Indicador



Observaciones

Para el periodo que se reporta a nivel fin se informa que tiene un periodo de cumplimiento anual, por lo que el resultado de este se refleja al final del ejercicio en el cumplimiento final, derivando un cumplimiento del 100% su resultado es optimo con base a los programas presupuestarios modificados, derivados del ejercicio presupuestal.

C. LISANDRO ELIAS MORENO HERRERA  
CONTRALOR MUNICIPAL DEL AYUNTAMIENTO DE XICOTLAN



CONTRALORIA MUNICIPAL  
XICOTLAN PUEBLA  
2024 2027





FICHA DE INDICADORES DEL PROGRAMA PRESUPUESTARIO 007. SERVICIOS  
PUBLICOS

COMPONENTE 1

Datos de Identificación del Indicador

Objetivo: Acciones de sostenimiento a zonas de concurrencia mejorados en el municipio

Periodo: 4to Trimestre 2025

Nombre del Indicador

Porcentaje de acciones sostenimiento a zonas de concurrencia mejorados en el municipio

Nombre del Área Responsable(s) del indicador

01 PRESIDENCIA MUNICIPAL /02  
TESORERÍA MUNICIPAL/13

Tipo de indicador

ESTRATEGICA

Frecuencia de Medicion

TRIMESTRAL

Dimension del Indicador

EFICACIA

Unidad de medida

PORCENTAJE

Método de cálculo

$(V1/V2)*100$

Tipo de Formula

PORCENTAJE

Información de Metas

Línea base

Valor	Año	Periodo	Meta
5	2025	DICIEMBRE	2.00%

Características de las Variables (Metadatos)

Variable 1

Nombre de la variable

Numero de acciones sostenimiento a zonas de concurrencia mejorados en el municipio realizados en 2025

Calendarización Programado

ENERO	FEBRERO	MARZO	ABRIL	MAYO	JUNIO	JULIO	AGOSTO	SEPTIEMBRE	OCTUBRE	NOVIEMBRE	DICIEMBRE
											2.00
											Acumulable
											2

Variable 2

Nombre de la variable

Total de acciones de prestación de servicios públicos

Calendarización Programado

ENERO	FEBRERO	MARZO	ABRIL	MAYO	JUNIO	JULIO	AGOSTO	SEPTIEMBRE	OCTUBRE	NOVIEMBRE	DICIEMBRE
											14.00
											Acumulable
											14.00

Valor alcanzado

Variable 1

Nombre de la variable

Numero de acciones sostenimiento a zonas de concurrencia mejorados en el municipio realizados en 2025

Calendarización Programado


ENERO	FEBRERO	MARZO	ABRIL	MAYO	JUNIO	JULIO	AGOSTO	SEPTIEMBRE	OCTUBRE	NOVIEMBRE	DICIEMBRE
											2
											Acumulable
											2

Referencias Adicionales

Meta Realizada

Mes	Valor Programado	Valor Realizado
1er TRIM	0.00	0.00
2do TRIM	0.00	0.00
3er TRIM	0.00	0.00
4to TRIM	14.00	2.00
TOTAL	100.00%	100%

Gráfica de Comportamiento de avance del Indicador



Observaciones

DURANTE ESTE PERIODO EL INDICADOR TIENE UN AVANCE DE 100% CORRESPONDIENTE A LAS ACTIVIDADES REALIZADAS AL MANTENIMIENTO DE LOS VEHICULOS OFICIALES su resultado es optimo con base a los programas presupuestarios modificados, derivados del ejercicio presupuestal.

C. LISANDRO ELIAS MORENO HERRERA  
CONTRALOR MUNICIPAL DEL AYUNTAMIENTO DE XICOTLAN



CONTRALORIA MUNICIPAL  
XICOTLAN PUEBLA.  
2024 2027





FICHA DE INDICADORES DEL PROGRAMA PRESUPUESTARIO 007. SERVICIOS PUBLICOS

COMPONENTE 2

Datos de Identificación del Indicador

Objetivo: Acciones de servicios públicos a la ciudadanía operando. **Periodo:** 4to Trimestre 2025

**Nombre del Indicador:** Porcentaje de acciones de servicios públicos a la ciudadanía

**Nombre del Área Responsable(s) del indicador:** 01 PRESIDENCIA MUNICIPAL /02 TESORERÍA MUNICIPAL/13 **Tipo de indicador:** ESTRATEGICA  
**Frecuencia de Medición:** TRIMESTRAL **Dimensión del Indicador:** EFICACIA  
**Unidad de medida:** PORCENTAJE **Método de cálculo:**  
**Tipo de Formula:** PORCENTAJE  $(V1/V2)*100$

Información de Metas

Línea base	Valor	Año	Periodo	Meta
	5	2025	DICIEMBRE	3.00%

Características de las Variables (Metadatos)

**Variable 1**  
**Nombre de la variable:** Número de acciones de servicios públicos operando en el año 2025

Calendarización Programado

ENERO	FEBRERO	MARZO	ABRIL	MAYO	JUNIO	JULIO	AGOSTO	SEPTIEMBRE	OCTUBRE	NOVIEMBRE	DICIEMBRE
											3.00
											<b>Acumulable</b>
											3

**Variable 2**  
**Nombre de la variable:** Total de acciones de prestación de servicios públicos programados en 2025

Calendarización Programado

ENERO	FEBRERO	MARZO	ABRIL	MAYO	JUNIO	JULIO	AGOSTO	SEPTIEMBRE	OCTUBRE	NOVIEMBRE	DICIEMBRE
											5.00
											<b>Acumulable</b>
											5

Valor alcanzado

**Variable 1**  
**Nombre de la variable:** Número de acciones sostenimiento a zonas de concurrencia mejorados en el municipio realizados en 2025

Calendarización Programado


ENERO	FEBRERO	MARZO	ABRIL	MAYO	JUNIO	JULIO	AGOSTO	SEPTIEMBRE	OCTUBRE	NOVIEMBRE	DICIEMBRE
											3
											<b>Acumulable</b>
											3

Referencias Adicionales

Meta Realizada

Mes	Valor Programado	Valor Realizado
1er TRIM	0.00	0.00
2do TRIM	0.00	0.00
3er TRIM	0.00	0.00
4to TRIM	5.00	3.00
<b>TOTAL</b>	<b>90.00%</b>	<b>100%</b>

Gráfica de Comportamiento de avance del Indicador



Observaciones

DURANTE ESTE PERIODO EL INDICADOR TIENE UN AVANCE DE 100 % LLEVANDO A CABO LAS ACTIVIDADES DE MANTENIMIENTO A ESPACIOS PUBLICOS su resultado es optimo con base a los programas presupuestarios modificados, derivados del ejercicio presupuestal.

**C. LISANDRO ELIAS MORENO HERRERA**  
 CONTRALOR MUNICIPAL DEL AYUNTAMIENTO DE XICOTLAN



**CONTRALORIA MUNICIPAL**  
**XICOTLAN PUEBLA.**  
 2024 2027