



H. AYUNTAMIENTO
DE XICOTLÁN, PUE.
GESTIÓN 2024-2027
"Unidos gobernamos mejor"

SEGUNDO INFORME DE
INDICADORES DEL
PROGRAMA
PRESUPUESTARIO
005. DESARROLLO Y
COORDINACION SOCIAL
CON PERSPECTIVA DE
GENERO

Palacio Municipal s/n C.P.74750 Col. Centro Xicotlán, Puebla.



Correo

ayunt.xicotlan24.27@gmail.com



Telefono

(275) 432 9651



Dirección

<https://www.xicotlan.gob.mx/>



FICHA DE INDICADORES DEL PROGRAMA PRESUPUESTARIO 005.DESARROLLO Y COORDINACION SOCIAL CON PERSPECTIVA DE GENERO

FIN

Datos de Identificación del Indicador

Objetivo Contribuir a disminuir las carencias de la población de grupos vulnerables mediante acciones de asistencia y protección social con equidad e igualdad de hombres y mujeres
Periodo 2do Trimestre 2025

Nombre del Indicador Porcentaje de acciones de atención a grupos vulnerables, con equidad e igualdad entre hombres y mujeres social que privilegian la participación con equidad e igualdad de hombres y mujeres

Nombre del Área Responsable(s) del indicador	01 PRESIDENCIA MUNICIPAL / 07 DIF MUNICIPAL/09 REGIDURÍAS	Tipo de indicador	ESTRATEGICO
Frecuencia de Medición	ANUAL	Dimensión del Indicador	EFICIENCIA
Unidad de medida	PORCENTAJE	Método de cálculo	(V1/V2)*100
Tipo de Formula	PORCENTAJE		

Información de Metas

Valor	Año	Periodo	Meta
1312	2025	JUNIO	1000.00%

Características de las Variables (Metadatos)

Variable 1

Nombre de la variable Número de acciones de atención a grupos vulnerables con igualdad entre hombres y mujeres realizados

Calendarización Programado

ENERO	FEBRERO	MARZO	ABRIL	MAYO	JUNIO	JULIO	AGOSTO	SEPTIEMBRE	OCTUBRE	NOVIEMBRE	DICIEMBRE
											10
											Acumulado
											10

Variable 2

Nombre de la variable Total de acciones de desarrollo social en 2025

Calendarización Programado

ENERO	FEBRERO	MARZO	ABRIL	MAYO	JUNIO	JULIO	AGOSTO	SEPTIEMBRE	OCTUBRE	NOVIEMBRE	DICIEMBRE
											12
											Acumulado
											12

Valor alcanzado

Variable 1

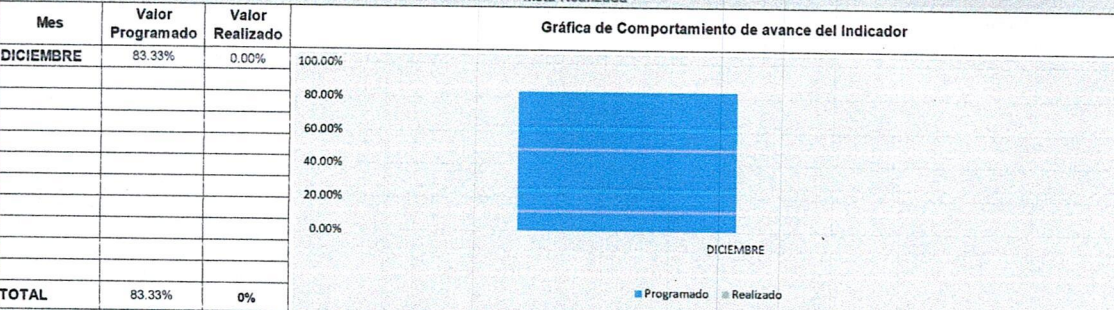
Nombre de la variable Número de acciones de atención a grupos vulnerables con igualdad entre hombres y mujeres realizados

Calendarización Programado

ENERO	FEBRERO	MARZO	ABRIL	MAYO	JUNIO	JULIO	AGOSTO	SEPTIEMBRE	OCTUBRE	NOVIEMBRE	DICIEMBRE
											0
											Acumulado
											0

Referencias Adicionales

Meta Realizada



Observaciones

DURANTE ESTE PERIODO EL INDICADOR SE VERA REFLEJADO HASTA EL CUMPLIMIENTO FINAL

C. VICTOR MANUEL HERRERA HERRERA
 CONTRALOR MUNICIPAL DEL AYUNTAMIENTO DE XICOTLÁN



CONTRALORIA MUNICIPAL
 XICOTLÁN PUEBLA

2024 2027



FICHA DE INDICADORES DEL PROGRAMA PRESUPUESTARIO
005.DESARROLLO Y COORDINACION SOCIAL CON PERSPECTIVA DE GENERO

PROPOSITO

Datos de Identificación del Indicador

Objetivo
Población del Municipio de Xicotlán, Puebla que cuentan con acciones de asistencia y protección social que privilegian la participación con equidad e igualdad de hombres y mujeres

Nombre del Indicador
Porcentaje de población beneficiada con acciones de asistencia y protección social que privilegian la participación con equidad e igualdad de hombres y mujeres

Nombre del Área Responsable(s) del Indicador
01 PRESIDENCIA MUNICIPAL / 07 DIF MUNICIPAL/09 REGIDURÍAS

Tipo de indicador
ESTRATEGICO

Frecuencia de Medición
ANUAL

Dimensión del Indicador
EFICIENCIA

Unidad de medida
PORCENTAJE

Método de cálculo
(V1/V2)*100

Tipo de Formula
PORCENTAJE

Información de Metas

Línea base	Valor	Año	Periodo	Meta
	1312	2025	JUNIO	1000.00%

Características de las Variables (Metadatos)

Variable 1

Nombre de la variable
Número de habitantes beneficiados con mecanismos en materia de acciones de asistencia y protección social que privilegian la participación equitativa de hombres y mujeres en 2025

Calendarización Programado

ENERO	FEBRERO	MARZO	ABRIL	MAYO	JUNIO	JULIO	AGOSTO	SEPTIEMBRE	OCTUBRE	NOVIEMBRE	DICIEMBRE
											1000
											Acumulable
											1000

Variable 2

Nombre de la variable
Total de habitantes(ultimo registro oficial 2020, INEGI)

Calendarización Programado

ENERO	FEBRERO	MARZO	ABRIL	MAYO	JUNIO	JULIO	AGOSTO	SEPTIEMBRE	OCTUBRE	NOVIEMBRE	DICIEMBRE
											1312
											Acumulable
											1312

Valor alcanzado

Variable 1

Nombre de la variable

Calendarización Programado

ENERO	FEBRERO	MARZO	ABRIL	MAYO	JUNIO	JULIO	AGOSTO	SEPTIEMBRE	OCTUBRE	NOVIEMBRE	DICIEMBRE
											0
											Acumulable
											0

Referencias Adicionales

Meta Realizada

Mes	Valor Programado	Valor Realizado
DICIEMBRE	76.22%	0.00%
TOTAL	76.22%	0%

Gráfica de Comportamiento de avance del indicador

Legend: ■ Programado ■ Realizado

Observaciones

DURANTE ESTE PERIODO EL INDICADOR SE VERA REFLEJADO HASTA EL CUMPLIMIENTO FINAL

C. VICTOR MANUEL HERRERA HERRERA
CONTRALOR MUNICIPAL DEL AYUNTAMIENTO DE XICOTLAN



CONTRALORIA MUNICIPAL
XICOTLAN PUEBLA.
2024 2027



FICHA DE INDICADORES DEL PROGRAMA PRESUPUESTARIO
005.DESARROLLO Y COORDINACION SOCIAL CON PERSPECTIVA DE GENERO

COMPONENTE 1

Datos de Identificación del Indicador

Objetivo

Personas con capacidades diferentes atendidas con acciones asistenciales

Periodo 2do Trimestre 2025

Nombre del Indicador

Porcentaje de acciones con capacidades diferentes atendidas

Nombre del Área Responsable(s) del indicador

01 PRESIDENCIA MUNICIPAL / 07 DIF MUNICIPAL/09 REGIDURÍAS

Tipo de indicador

ESTRATEGICA

Frecuencia de Medición

TRIMESTRAL

Dimensión del indicador

EFICACIA

Unidad de medida

PORCENTAJE

Método de cálculo

$(V1/V2)*100$

Tipo de Formula

PORCENTAJE

Información de Metas

Línea base

Valor

Año

Periodo

Meta

10.00%

12

2025

JUNIO

Características de las Variables (Metadatos)

Variable 1

Nombre de la variable

Numero de acciones con capacidades diferentes atendidas

Calendarización Programado

ENERO	FEBRERO	MARZO	ABRIL	MAYO	JUNIO	JULIO	AGOSTO	SEPTIEMBRE	OCTUBRE	NOVIEMBRE	DIEMBRE
											10.00

Acumulable

10

Variable 2

Nombre de la variable

Total de programas de beneficio ejecutando 2025

Calendarización Programado

ENERO	FEBRERO	MARZO	ABRIL	MAYO	JUNIO	JULIO	AGOSTO	SEPTIEMBRE	OCTUBRE	NOVIEMBRE	DIEMBRE
											12.00

Acumulable

12.00

Valor alcanzado

Variable 1

Nombre de la variable

Numero de acciones con capacidades diferentes atendidas

Calendarización Programado

ENERO	FEBRERO	MARZO	ABRIL	MAYO	JUNIO	JULIO	AGOSTO	SEPTIEMBRE	OCTUBRE	NOVIEMBRE	DIEMBRE

Acumulable

0

Referencias Adicionales

Meta Realizada

Mes	Valor Programado	Valor Realizado	Gráfica de Comportamiento de avance del Indicador			
1er TRIM	0.00	0.00	14.00			
2do TRIM	0.00	0.00	12.00			
3er TRIM	0.00	0.00	10.00			
4to TRIM	12.00	0.00	8.00			
			6.00			
			4.00			
			2.00			
			0.00			
				1er TRIM	2do TRIM	3er TRIM
						4to TRIM
TOTAL	100.00%	0%				

Observaciones

DURANTE ESTE PERIODO EL INDICADOR SE VERA REFLEJADO HASTA EL CUMPLIMIENTO FINAL

C. VICTOR MANUEL HERRERA HERRERA
CONTRALOR MUNICIPAL DEL AYUNTAMIENTO DE XICOTLAN



CONTRALORIA MUNICIPAL
XICOTLAN PUEBLA
2024 2027



FICHA DE INDICADORES DEL PROGRAMA PRESUPUESTARIO 005.DESARROLLO Y COORDINACION SOCIAL CON PERSPECTIVA DE GENERO

COMPONENTE 2

Datos de Identificación del Indicador

Periodo: 2do Trimestre 2025

Objetivo

Población atendida con protección integral de los derechos a grupos vulnerables con igualdad y equidad de genero del Ayuntamiento de Xicotlán.

Nombre del Indicador

Porcentaje de acciones atendidas en situación de vulnerabilidad

Nombre del Área Responsable(s) del indicador

01 PRESIDENCIA MUNICIPAL / 07 DIF MUNICIPAL/09 REGIDURIASL

Tipo de indicador

ESTRATEGICA

Frecuencia de Medición

TRIMESTRAL

Dimensión del Indicador

EFICACIA

Unidad de medida

PORCENTAJE

Método de cálculo

$(V1/V2) \cdot 100$

Tipo de Formula

PORCENTAJE

Información de Metas

Línea base

Valor	Año	Periodo	Meta
12	2025	JUNIO	10.00%

Características de las Variables (Metadatos)

Variable 1

Nombre de la variable

Numero de acciones atendidas en situación de vulnerabilidad

Calendarización Programado

ENERO	FEBRERO	MARZO	ABRIL	MAYO	JUNIO	JULIO	AGOSTO	SEPTIEMBRE	OCTUBRE	NOVIEMBRE	DICIEMBRE
											10.00
											Acumable
											10

Variable 2

Nombre de la variable

Total de acciones atendidas en situación de vulnerabilidad

Calendarización Programado

ENERO	FEBRERO	MARZO	ABRIL	MAYO	JUNIO	JULIO	AGOSTO	SEPTIEMBRE	OCTUBRE	NOVIEMBRE	DICIEMBRE
											12.00
											Acumable
											12

Valor alcanzado

Variable 1

Nombre de la variable

Calendarización Programado

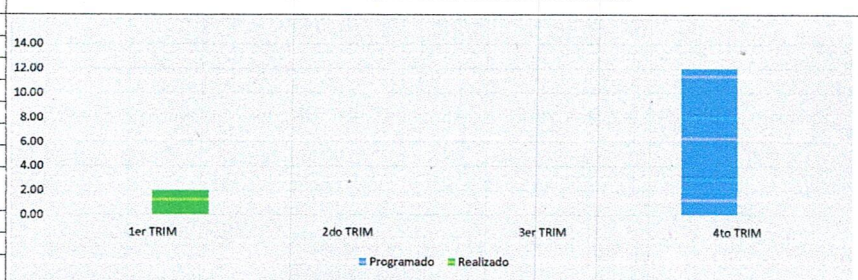
ENERO	FEBRERO	MARZO	ABRIL	MAYO	JUNIO	JULIO	AGOSTO	SEPTIEMBRE	OCTUBRE	NOVIEMBRE	DICIEMBRE
		2									
											Acumable
											2

Referencias Adicionales

Meta Realizada

Mes	Valor Programado	Valor Realizado
1er TRIM	0.00	2.00
2do TRIM	0.00	0.00
3er TRIM	0.00	0.00
4to TRIM	12.00	0.00
TOTAL	90.00%	20%

Gráfica de Comportamiento de avance del indicador



Observaciones

DURANTE ESTE PERIODO EL INDICADOR TIENE UN AVANCE DE 20% CORRESPONDIENTE A LAS ACTIVIDADES REALIZADAS DE DIF


C. VICTOR MANUEL HERRERA HERRERA
CONTRALOR MUNICIPAL DEL AYUNTAMIENTO DE XICOTLAN


CONTRALORIA MUNICIPAL
XICOTLAN PUEBLA.
2024 2027



FICHA DE INDICADORES DEL PROGRAMA PRESUPUESTARIO
005.DESARROLLO Y COORDINACION SOCIAL CON PERSPECTIVA DE GENERO

COMPONENTE 3

Datos de Identificación del Indicador

Periodo: 2do Trimestre 2025

Objetivo

Alimentos y atención a las personas de grupos vulnerables del Municipio de Xicotlán.

Nombre del Indicador

Porcentaje de acciones atendidos en alimentos y atención a personas de grupos vulnerables

Nombre del Área Responsable(s) del indicador

01 PRESIDENCIA MUNICIPAL / 07 DIF MUNICIPAL/09 REGIDURÍAS/L

Tipo de indicador

ESTRATEGICA

Frecuencia de Medición

TRIMESTRAL

Dimensión del Indicador

EFICACIA

Unidad de medida

PORCENTAJE

Método de cálculo

$(V1/V2)*100$

Tipo de Formula

PORCENTAJE

Información de Metas

Línea base

Valor	Año	Periodo	Meta
12	2025	JUNIO	9.00%

Características de las Variables (Metadatos)

Variable 1

Nombre de la variable

Numero de acciones atendidos en alimentos y atención a personas de grupos vulnerables

Calendarización Programado

ENERO	FEBRERO	MARZO	ABRIL	MAYO	JUNIO	JULIO	AGOSTO	SEPTIEMBRE	OCTUBRE	NOVIEMBRE	DICIEMBRE
											9
											Acumulable
											9

Variable 2

Nombre de la variable

Total de acciones atendidos en alimentos y atención a personas de grupos vulnerables

Calendarización Programado

ENERO	FEBRERO	MARZO	ABRIL	MAYO	JUNIO	JULIO	AGOSTO	SEPTIEMBRE	OCTUBRE	NOVIEMBRE	DICIEMBRE
											12
											Acumulable
											12

Valor alcanzado

Variable 1

Nombre de la variable

Calendarización Programado


ENERO	FEBRERO	MARZO	ABRIL	MAYO	JUNIO	JULIO	AGOSTO	SEPTIEMBRE	OCTUBRE	NOVIEMBRE	DICIEMBRE
		2									
											Acumulable
											2

Referencias Adicionales

Meta Realizada

Mes	Valor Programado	Valor Realizado
1er TRIM	0.00	2.00
2do TRIM	0.00	0.00
3er TRIM	0.00	0.00
4to TRIM	12.00	0.00
TOTAL	90.00%	22%

Gráfica de Comportamiento de avance del Indicador



Observaciones

DURANTE ESTE PERIODO EL INDICADOR SE TIENE UN AVANCE DE 22% LLEVANDO A CABO ACTIVIDADES EN ATENCION A GRUPOS VULNERABLES

C. VICTOR MANUEL HERRERA HERRERA
CONTRALOR MUNICIPAL DEL AYUNTAMIENTO DE XICOTLAN



CONTRALORIA MUNICIPAL
XICOTLAN PUEBLA
2024 2027



H. AYUNTAMIENTO DE XICOTLÁN, PUE. GESTIÓN 2024-2027 "Unidos gobernamos mejor"

FICHA DE INDICADORES DEL PROGRAMA PRESUPUESTARIO 005.DESARROLLO Y COORDINACION SOCIAL CON PERSPECTIVA DE GENERO

COMPONENTE 4

Datos de Identificación del Indicador

Periodo: 2do Trimestre 2025

Objetivo

Acciones de salud y prevención a enfermedades operando, con igualdad entre hombres y mujeres

Nombre del Indicador

Porcentaje de salud y prevención a enfermedades operando, con igualdad entre hombres y mujeres

Nombre del Área Responsable(s) del indicador

01 PRESIDENCIA MUNICIPAL / 07 DIF MUNICIPAL/09 REGIDURÍAS/L

Tipo de indicador

ESTRATEGICA

Frecuencia de Medición

TRIMESTRAL

Dimensión del Indicador

EFICACIA

Unidad de medida

PORCENTAJE

Método de cálculo

$(V1/V2) \cdot 100$

Tipo de Formula

PORCENTAJE

Información de Metas

Línea base

Valor	Año	Periodo
12	2025	JUNIO

Meta

6.00%

Características de las Variables (Metadatos)

Variable 1

Nombre de la variable

Número de acciones de salud y prevención a enfermedades

Calendarización Programado

ENERO	FEBRERO	MARZO	ABRIL	MAYO	JUNIO	JULIO	AGOSTO	SEPTIEMBRE	OCTUBRE	NOVIEMBRE	DICIEMBRE
											7
											Acumulable
											7

Variable 2

Nombre de la variable

Total de acciones de inclusión social con enfoque de género realizadas en 2025

Calendarización Programado

ENERO	FEBRERO	MARZO	ABRIL	MAYO	JUNIO	JULIO	AGOSTO	SEPTIEMBRE	OCTUBRE	NOVIEMBRE	DICIEMBRE
											12
											Acumulable
											12

Valor alcanzado

Variable 1

Nombre de la variable

Número de acciones de salud y prevención a enfermedades

Calendarización Programado


ENERO	FEBRERO	MARZO	ABRIL	MAYO	JUNIO	JULIO	AGOSTO	SEPTIEMBRE	OCTUBRE	NOVIEMBRE	DICIEMBRE
			2								
											Acumulable
											2

Referencias Adicionales

Meta Realizada

Mes	Valor Programado	Valor Realizado
1er TRIM	0.00	0.00
2do TRIM	0.00	2.00
3er TRIM	0.00	0.00
4to TRIM	12.00	0.00
TOTAL	100.00%	29%

Gráfica de Comportamiento de avance del Indicador



Observaciones

DURANTE ESTE PERIODO EL INDICADOR SE TIENE UN AVANCE DE 29% CORRESPONDIENTE A LAS ACTIVIDADES REALIZADAS AL SECTOR DE SALUD

C. VICTOR MANUEL HERRERA HERRERA
CONTRALOR MUNICIPAL DEL AYUNTAMIENTO DE XICOTLAN



CONTRALORIA MUNICIPAL
XICOTLAN PUEBLA
2024 2027