



H. AYUNTAMIENTO
DE XICOTLÁN, PUE.
GESTIÓN 2024-2027
"Unidos gobernamos mejor"

PRIMER INFORME DE INDICADORES DEL PROGRAMA PRESUPUESTARIO 003 . DESARROLLO REGIONAL

Palacio Municipal s/n C.P.74750 Col. Centro Xicotlán, Puebla.



Correo

ayunt.xicotlan24.27@gmail.com



Telefono

(275) 432 9651



Dirección

<https://www.xicotlan.gob.mx/>



FICHA DE INDICADORES DEL PROGRAMA PRESUPUESTARIO
003.DESARROLLO REGIONAL

FIN

Datos de Identificación del Indicador

Objetivo: Contribuir a progresar la economía en el Ayuntamiento de Xicotlán mediante

Periodo: 1er Trimestre 2025

Nombre del Indicador: Porcentaje de acciones que inician el desarrollo regional con igualdad entre hombres y mujeres.

Nombre del Área Responsable(s) del indicador	01 PRESIDENCIA MUNICIPAL / 02 TESORERÍA MUNICIPAL/09	Tipo de indicador	ESTRATEGICO
Frecuencia de Medición	ANUAL	Dimensión del Indicador	EFICIENCIA
Unidad de medida	PORCENTAJE	Método de cálculo	(V1/V2)*100
Tipo de Formula	PORCENTAJE		

Información de Metas

Valor	Año	Periodo	Meta
2	2025	MARZO	2.00%

Características de las Variables (Metadatos)

Variable 1

Nombre de la variable: Número de los convenios de colaboración celebrados con el estado de federación 2024 y mujeres

Calendarización Programado

ENERO	FEBRERO	MARZO	ABRIL	MAYO	JUNIO	JULIO	AGOSTO	SEPTIEMBRE	OCTUBRE	NOVIEMBRE	DICIEMBRE
											2
											Acumulative
											2

Variable 2

Nombre de la variable: Total de convenios de colaboración con el estado y la federación establecido para la gestión 2021-2024

Calendarización Programado

ENERO	FEBRERO	MARZO	ABRIL	MAYO	JUNIO	JULIO	AGOSTO	SEPTIEMBRE	OCTUBRE	NOVIEMBRE	DICIEMBRE
											2
											Acumulative
											2

Valor alcanzado

Variable 1

Nombre de la variable: Número de los convenios de colaboración celebrados con el estado de federación 2024 y mujeres

Calendarización Programado

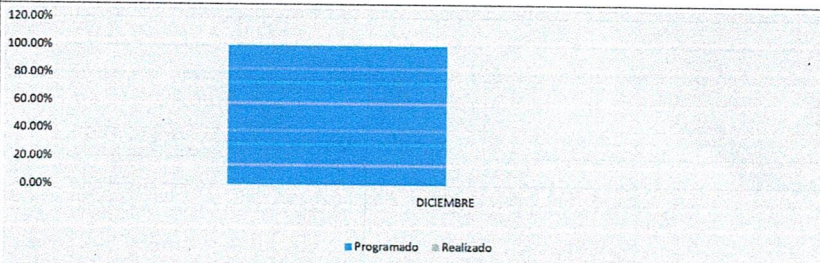
ENERO	FEBRERO	MARZO	ABRIL	MAYO	JUNIO	JULIO	AGOSTO	SEPTIEMBRE	OCTUBRE	NOVIEMBRE	DICIEMBRE
											0
											Acumulative
											0

Referencias Adicionales

Meta Realizada

Mes	Valor Programado	Valor Realizado
DICIEMBRE	100.00%	0.00%
TOTAL	100.00%	0%

Gráfica de Comportamiento de avance del indicador



Observaciones

DURANTE ESTE PERIODO EL INDICADOR SE VERA REFLEJADO HASTA EL CÚMPLIMIENTO FINAL

C. VICTOR MANUEL HERRERA HERRERA
CONTRALOR MUNICIPAL DEL AYUNTAMIENTO DE XICOTLAN



CONTRALORIA MUNICIPAL
XICOTLAN PUEBLA.

2024 2027



FICHA DE INDICADORES DEL PROGRAMA PRESUPUESTARIO
003.DESARROLLO REGIONAL

PROPOSITO

Datos de Identificación del Indicador

Objetivo El Municipio de Xicotlán cuenta con acciones que inician el desarrollo regional con igualdad entre hombres y mujeres
Periodo 1er Trimestre 2025

Nombre del Indicador Porcentaje de acciones que inician el desarrollo regional con igualdad entre hombres y mujeres.

Nombre del Área Responsable(s) del indicador 01 PRESIDENCIA MUNICIPAL / 02 TESORERIA MUNICIPAL/09 Tipo de indicador ESTRATEGICO

Frecuencia de Medición ANUAL Dimensión del Indicador EFICIENCIA

Unidad de medida PORCENTAJE Método de cálculo

Tipo de Formula PORCENTAJE $(V1/V2)*100$

Información de Metas

Valor	Año	Periodo	Meta
1312	2025	MARZO	984.00%

Características de las Variables (Metadatos)

Variable 1

Nombre de la variable Numero de acciones que inician el desarrollo regional con igualdad entre hombres y mujeres

Calendarización Programado

ENERO	FEBRERO	MARZO	ABRIL	MAYO	JUNIO	JULIO	AGOSTO	SEPTIEMBRE	OCTUBRE	NOVIEMBRE	DICIEMBRE
											984
											Acumulative
											984

Variable 2

Nombre de la variable Total de habitantes(ultimo registro oficial 2020, INEGI)

Calendarización Programado

ENERO	FEBRERO	MARZO	ABRIL	MAYO	JUNIO	JULIO	AGOSTO	SEPTIEMBRE	OCTUBRE	NOVIEMBRE	DICIEMBRE
											1312
											Acumulative
											1312

Valor alcanzado

Variable 1

Nombre de la variable

Calendarización Programado

ENERO	FEBRERO	MARZO	ABRIL	MAYO	JUNIO	JULIO	AGOSTO	SEPTIEMBRE	OCTUBRE	NOVIEMBRE	DICIEMBRE
											0
											Acumulative
											0

Referencias Adicionales

Meta Realizada

Mes	Valor Programado	Valor Realizado	Gráfica de Comportamiento de avance del indicador	
DICIEMBRE	75.00%	0.00%	<p>DICIEMBRE</p>	
TOTAL	75.00%	0%		

Observaciones

DURANTE ESTE PERIODO EL INDICADOR SE VERA REFLEJADO HASTA EL CUMPLIMIENTO FINAL

C. VICTOR MANUEL HERRERA HERRERA
CONTRALOR MUNICIPAL DEL AYUNTAMIENTO DE XICOTLAN



CONTRALORIA MUNICIPAL
XICOTLAN PUEBLA.
2024 2027



FICHA DE INDICADORES DEL PROGRAMA PRESUPUESTARIO
003.DESARROLLO REGIONAL

COMPONENTE 1

Datos de Identificación del Indicador

Objetivo: Porcentaje de acciones de apoyo al campo y pequeños productores con igualdad entre hombres y mujeres. **Periodo:** 1er Trimestre 2025

Nombre del Indicador: Porcentaje de acciones de apoyo al campo y pequeños productores con igualdad entre hombres y mujeres

Nombre del Área Responsable(s) del indicador: 01 PRESIDENCIA MUNICIPAL / 02 TESORERIA MUNICIPAL/09 **Tipo de indicador:** ESTRATEGICA
Frecuencia de Medición: TRIMESTRAL **Dimensión del Indicador:** EFICACIA
Unidad de medida: PORCENTAJE **Método de cálculo:**
Tipo de Formula: PORCENTAJE $(V1/V2)*100$

Información de Metas

Línea base			Meta
Valor	Año	Periodo	
2	2025	MARZO	1.00%

Características de las Variables (Metadatos)

Variable 1

Nombre de la variable: Numero de acciones de apoyo al campo y productores con enfoque de genero en 2025

Calendarización Programado

ENERO	FEBRERO	MARZO	ABRIL	MAYO	JUNIO	JULIO	AGOSTO	SEPTIEMBRE	OCTUBRE	NOVIEMBRE	DECIEMBRE
								1			
Acumutable											
1											

Variable 2

Nombre de la variable: Total de acciones de apoyo al campo y productores

Calendarización Programado

ENERO	FEBRERO	MARZO	ABRIL	MAYO	JUNIO	JULIO	AGOSTO	SEPTIEMBRE	OCTUBRE	NOVIEMBRE	DECIEMBRE
								2			
Acumutable											
2.00											

Valor alcanzado

Variable 1

Nombre de la variable:

Calendarización Programado

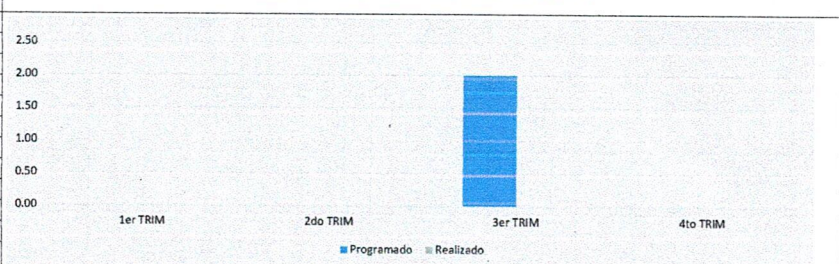
ENERO	FEBRERO	MARZO	ABRIL	MAYO	JUNIO	JULIO	AGOSTO	SEPTIEMBRE	OCTUBRE	NOVIEMBRE	DECIEMBRE
Acumutable											
0											

Referencias Adicionales

Meta Realizada


Mes	Valor Programado	Valor Realizado
1er TRIM	0.00	0.00
2do TRIM	0.00	0.00
3er TRIM	2.00	0.00
4to TRIM	0.00	0.00
TOTAL	100.00%	99%

Gráfica de Comportamiento de avance del Indicador



Observaciones

DURANTE ESTE PERIODO EL INDICADOR NO TIENE AVANCE NO SE HA EJERCIDO RECURSO Y ESTA PROGRAMADO HASTA EL MES DE SEPTIEMBRE


C. VICTOR MANUEL HERRERA HERRERA
CONTRALOR MUNICIPAL DEL AYUNTAMIENTO DE XICOTLAN



CONTRALORIA MUNICIPAL
XICOTLAN PUEBLA.
2024 2027



FICHA DE INDICADORES DEL PROGRAMA PRESUPUESTARIO
003.DESARROLLO REGIONAL

COMPONENTE 2

Datos de Identificación del Indicador

Objetivo		Periodo	1er Trimestre 2025
Acciones de desarrollo cultural, tradicional e identidad implementados			
Nombre del Indicador			
Acciones de desarrollo cultural, tradicional e identidad implementados			
Nombre del Área Responsable(s) del indicador	01 PRESIDENCIA MUNICIPAL / 02 TESORERÍA MUNICIPAL/09	Tipo de indicador	ESTRATEGICA
Frecuencia de Medición	TRIMESTRAL	Dimensión del Indicador	EFICACIA
Unidad de medida	PORCENTAJE	Método de cálculo	
Tipo de Formula	PORCENTAJE		(V1/V2)*100

Información de Metas

Línea base			
Valor	Año	Periodo	Meta
2	2025	MARZO	1.00%

Características de las Variables (Metadatos)

Variable 1

Nombre de la variable												
Número de acciones de desarrollo cultural, tradicional e identidad												
Calendarización Programado												
ENERO	FEBRERO	MARZO	ABRIL	MAYO	JUNIO	JULIO	AGOSTO	SEPTIEMBRE	OCTUBRE	NOVIEMBRE	DICIEMBRE	
								1				
												Acumutable
												1

Variable 2

Nombre de la variable												
Total de acciones de desarrollo cultural en 2024												
Calendarización Programado												
ENERO	FEBRERO	MARZO	ABRIL	MAYO	JUNIO	JULIO	AGOSTO	SEPTIEMBRE	OCTUBRE	NOVIEMBRE	DICIEMBRE	
								2				
												Acumutable
												2

Valor alcanzado

Variable 1

Nombre de la variable												
Calendarización Programado												
ENERO	FEBRERO	MARZO	ABRIL	MAYO	JUNIO	JULIO	AGOSTO	SEPTIEMBRE	OCTUBRE	NOVIEMBRE	DICIEMBRE	
												Acumutable
												0

Referencias Adicionales

Meta Realizada

Mes	Valor Programado	Valor Realizado	Gráfica de Comportamiento de avance del Indicador			
1er TRIM	0.00	0.00				
2do TRIM	0.00	0.00				
3er TRIM	2.00	0.00				
4to TRIM	0.00	0.00				
TOTAL	90.00%	0%				

Observaciones

DURANTE ESTE PERIODO EL INDICADOR NO TIENE AVANCE NO SE HA EJERCIDO RECURSO Y ESTA PROGRAMADO HASTA EL MES DE SEPTIEMBRE

C. VICTOR MANUEL HERRERA HERRERA
CONTRALOR MUNICIPAL DEL AYUNTAMIENTO DE XICOTLÁN



CONTRALORIA MUNICIPAL
XICOTLÁN PUEBLA
2024-2027